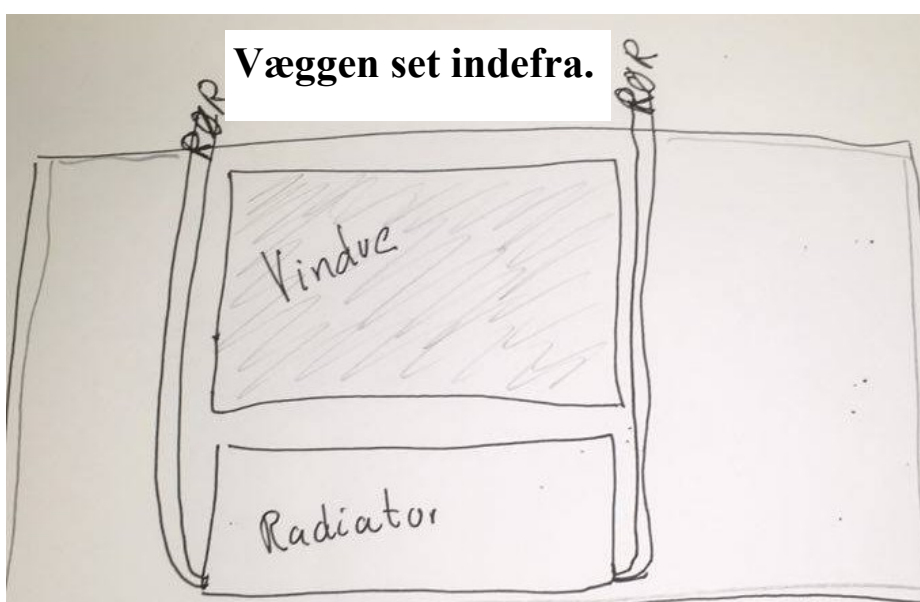


## Væggen set indefra.



Det man kan se er tapet, som er sat på blød masonit og som jeg nu ved, sandsynligvis sidder direkte på den inderste del af den trævæg, som det oprindelige træhus består af. Det er dog muligt, at der sidder et lag gips bagved masonitten.

Det oprindelige hus, var altså helt enkelt et træhus, med dobbeltvægge. (Træhuset er bygget ca. 1945 )  
Altså en trævæg + hulrum + trævæg


I dette hulrum ligger noget der på en måde ligner et tynd vattæppe, (dynetæppe) Det er noget der minder lidt om en slags uld, med solidt papir om. Jeg synes jeg vagt kan huske noget sådan, brugt som isolering i begyndelsen af 60'erne. Mens det endnu "bare" var træhus, har det altså være bygget tilstrækkeligt godt til at man faktisk kunne bo i det, der boede i al fald en familie med børn.

Sidenhen er der så blevet bygget en enkelt-stensvæg udenom. Denne mur er pudset. (Denne mur er bygget udenom ca. 1960. )

Der er hulrum mellem murstensvæggen og træhuset.

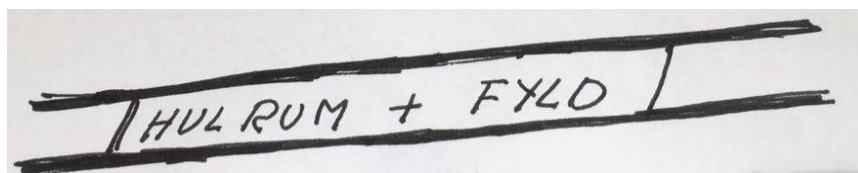
Det her stykke mur, som altså udgør den ene væg, i mit kommende værelse, vender ud mod en carport. Taget fra huset rækker lidt længere ud, end taget på carporten, således at vand fra hustaget, fortsætter ned over vand på carport-taget. Men hvornår carporten er bygget ved jeg ikke. Men huset har i starten ikke haft carport.

Men altså en opbygning sådan ca. som dette, jeg har forsøgt at vise på denne tegning.  
Denne side vender ind mod det der skal blive mit soveværelse



Herunder: Snit af træhuset forstørret lidt

Altså en trævæg, der består af 2 lag træ, samlet på tværs ved hjælp af reglar eller lign. Og inde i hulrummene ligger så disse "papir-dynetæpper



Her er der en Østvendt ydermur, og jeg gætter på at der også er træhus. Og jeg TROR der også er masonit, men jeg ved det ikke med sikkerhed.

Her er der en murstensvæg, ind mod et badeværelse, som totalt renoveret i 2007